

Municipio Puerto Vallarta
Estado de Actividades
DEL 1 DE ENERO AL 31 DE MAYO DE 2017

CUENTA	2017	2016
INGRESOS Y OTROS BENEFICIOS		
4100 INGRESOS DE GESTIÓN	\$438,747,740.12	\$657,698,188.52
4110 IMPUESTOS	\$233,291,704.55	\$354,785,219.76
4111 IMPUESTOS SOBRE LOS INGRESOS	\$530,853.44	\$551,862.60
4112 IMPUESTOS SOBRE EL PATRIMONIO	\$226,747,935.47	\$341,573,050.67
4113 IMPUESTO SOBRE LA PRODUCCIÓN, EL CONSUMO Y LAS TRANSACCIONES	\$0.00	\$0.00
4114 IMPUESTOS AL COMERCIO EXTERIOR	\$0.00	\$0.00
4115 IMPUESTOS SOBRE NÓMINAS Y ASIMILABLES	\$0.00	\$0.00
4116 IMPUESTOS ECOLÓGICOS	\$0.00	\$0.00
4117 ACCESORIOS DE IMPUESTOS	\$6,012,915.64	\$12,660,306.49
4119 OTROS IMPUESTOS	\$0.00	\$0.00
4120 CUOTAS Y APORTACIONES DE SEGURIDAD SOCIAL	\$0.00	\$0.00
4121 APORTACIONES PARA FONDOS DE VIVIENDA	\$0.00	\$0.00
4122 CUOTAS PARA EL SEGURO SOCIAL	\$0.00	\$0.00
4123 CUOTAS DE AHORRO PARA EL RETIRO	\$0.00	\$0.00
4124 ACCESORIOS DE CUOTAS Y APORTACIONES PARA LA SEGURIDAD SOCIAL	\$0.00	\$0.00
4129 OTRAS CUOTAS Y APORTACIONES PARA LA SEGURIDAD SOCIAL	\$0.00	\$0.00
4130 CONTRIBUCIONES DE MEJORAS	\$0.00	\$0.00
4131 CONTRIBUCIÓN DE MEJORAS POR OBRAS PÚBLICAS	\$0.00	\$0.00
4140 DERECHOS	\$78,932,773.22	\$110,974,013.99
4141 DERECHOS POR EL USO, GOCE, APROVECHAMIENTO O EXPLOTACIÓN DE BIENES DE DOMINIO PÚBLICO	\$2,060,162.81	\$3,295,842.90
4142 DERECHOS A LOS HIDROCARBUROS	\$0.00	\$0.00
4143 DERECHOS POR PRESTACIÓN DE SERVICIOS	\$75,108,706.99	\$104,433,960.82
4144 ACCESORIOS DE DERECHO	\$1,524,667.94	\$3,172,337.85
4149 OTROS DERECHOS	\$239,235.48	\$71,872.42
4150 PRODUCTOS DE TIPO CORRIENTE	\$16,181,293.16	\$20,478,205.78
4151 PRODUCTOS DERIVADOS DEL USO Y APROVECHAMIENTO DE BIENES NO SUJETOS A RÉGIMEN DE DOMINIO PÚBLICO	\$16,181,293.16	\$20,478,205.78
4152 ENAJENACIÓN DE BIENES MUEBLES NO SUJETOS A SER INVENTARIADOS	\$0.00	\$0.00
4153 ACCESORIOS DE PRODUCTOS	\$0.00	\$0.00
4159 OTROS PRODUCTOS QUE GENERAN INGRESOS CORRIENTES	\$0.00	\$0.00
4160 APROVECHAMIENTOS DE TIPO CORRIENTE	\$110,341,969.19	\$171,460,748.99
4161 INCENTIVOS DERIVADOS DE LA COLABORACIÓN FISCAL	\$110,341,969.19	\$171,460,748.99
4162 MULTAS	\$0.00	\$0.00
4163 INDEMNIZACIONES	\$0.00	\$0.00
4164 REINTEGROS	\$0.00	\$0.00
4165 APROVECHAMIENTOS PROVENIENTES DE OBRAS PÚBLICAS	\$0.00	\$0.00
4166 APROVECHAMIENTOS POR PARTICIPACIONES DERIVADAS DE LA APLICACIÓN DE LEYES	\$0.00	\$0.00
4167 APROVECHAMIENTOS POR APORTACIONES Y COOPERACIONES	\$0.00	\$0.00
4168 ACCESORIOS DE APROVECHAMIENTO	\$0.00	\$0.00
4169 OTROS APROVECHAMIENTOS	\$0.00	\$0.00
4170 INGRESOS POR VENTAS DE BIENES Y SERVICIOS	\$0.00	\$0.00
4171 INGRESOS POR VENTA DE MERCANCÍAS	\$0.00	\$0.00
4172 INGRESOS POR VENTAS DE BIENES Y SERVICIOS PRODUCIDOS EN ESTABLECIMIENTOS DEL GOBIERNO	\$0.00	\$0.00
4173 INGRESOS POR VENTA DE BIENES Y SERVICIOS DE ORGANISMOS DESCENTRALIZADOS	\$0.00	\$0.00
4174 INGRESOS DE OPERACIONES DE ENTIDADES PARAESTATALES EMPRESARIALES Y NO FINANCIERAS	\$0.00	\$0.00
4190 INGRESOS NO COMPRENDIDOS EN LAS FRACC. DE LA LEY DE ING. CAUSAD. EN EJER. FISCALES ANT. PEND. DE LIQUID. O PAGO	\$0.00	\$0.00
4191 IMPUESTOS NO COMPRENDIDOS EN LAS FRACC. DE LA LEY DE ING. CAUSADOS EN EJER. FISCALES ANT. PEND. DE LIQUID. O PAGO	\$0.00	\$0.00
4192 CONTRIBUCIONES DE MEJORAS, DERECHOS, PRODUCTOS Y APROVECHAMIENTOS NO COMPRENDIDOS EN LAS FRACC. DE LEY DE ING. CAUSAD. EN EJER. FISCALES ANT. PEND. DE LIQUID. O PAGO	\$0.00	\$0.00
4200 PARTICIPACIONES, APORTACIONES, TRANSFERENCIAS, ASIGNACIONES, SUBSIDIOS Y OTRAS AYUDAS	\$369,445,009.50	\$761,169,251.42
4210 PARTICIPACIONES Y APORTACIONES	\$351,748,457.50	\$727,068,276.34
4211 PARTICIPACIONES	\$239,319,498.59	\$475,435,035.43
4212 APORTACIONES	\$80,970,807.80	\$169,713,543.37
4213 CONVENIOS	\$31,458,151.11	\$81,919,697.54
4220 TRANSFERENCIAS, ASIGNACIONES, SUBSIDIOS Y OTRAS AYUDAS	\$17,696,552.00	\$34,100,975.08
4221 TRANSFERENCIAS INTERNAS Y ASIGNACIONES AL SECTOR PÚBLICO	\$0.00	\$0.00
4222 TRANSFERENCIAS AL RESTO DEL SECTOR PÚBLICO	\$0.00	\$0.00
4223 SUBSIDIOS Y SUBVENCIONES	\$0.00	\$4,704,989.00
4224 AYUDAS SOCIALES	\$17,696,552.00	\$29,395,986.08
4225 PENSIONES Y JUBILACIONES	\$0.00	\$0.00
4226 TRANSFERENCIAS DEL EXTERIOR	\$0.00	\$0.00
4300 OTROS INGRESOS Y BENEFICIOS	\$0.00	\$57,815,192.82
4310 INGRESOS FINANCIEROS	\$0.00	\$0.00
4311 INTERESES GANADOS DE VALORES, CRÉDITOS, BONOS Y OTROS.	\$0.00	\$0.00
4319 OTROS INGRESOS FINANCIEROS	\$0.00	\$0.00
4320 INCREMENTO POR VARACIÓN DE INVENTARIOS	\$0.00	\$0.00

Municipio Puerto Vallarta
Estado de Actividades
DEL 1 DE ENERO AL 31 DE MAYO DE 2017

CUENTA		2017	2016
4321	INCREMENTO POR VARIACIÓN DE INVENTARIOS DE MERCANCIAS PARA VENTA	\$0.00	\$0.00
4322	INCREMENTO POR VARIACIÓN DE INVENTARIOS DE MERCANCIAS TERMINADAS	\$0.00	\$0.00
4323	INCREMENTO POR VARIACIÓN DE INVENTARIOS DE MERCANCIAS EN PROCESO DE ELABORACIÓN	\$0.00	\$0.00
4324	INCREMENTO POR VARIACIÓN DE INVENTARIOS DE MATERIAS PRIMAS, MATERIALES Y SUMINISTROS PARA PRODUCCIÓN	\$0.00	\$0.00
4325	INCREMENTO POR VARIACIÓN DE ALMACÉN DE MERCANCIAS PRIMAS, MATERIALES Y SUMINISTROS DE CONSUMO	\$0.00	\$0.00
4330	DISMINUCIÓN DEL EXCESO DE ESTIMACIONES POR PÉRDIDA O DETERIORO U OBSOLESCENCIA	\$0.00	\$0.00
4340	DISMINUCIÓN DEL EXCESO DE PROVISIONES	\$0.00	\$0.00
4341	DISMINUCIÓN DEL EXCESO DE PROVISIONES	\$0.00	\$0.00
4390	OTROS INGRESOS Y BENEFICIOS VARIOS	\$0.00	\$57,815,192.82
4391	OTROS INGRESOS DE EJERCICIOS ANTERIORES	\$0.00	\$0.00
4392	BONIFICACIONES Y DESCUENTOS OBTENIDOS	\$0.00	\$0.00
4393	DIFERENCIAS POR TIPO DE CAMBIO A FAVOR EN EFECTIVO Y EQUIVALENTES	\$0.00	\$0.00
4394	DIFERENCIAS DE COTIZACIONES A FAVOR EN VALORES NEGOCIABLES	\$0.00	\$0.00
4395	RESULTADO POR POSICIÓN MONETARIA	\$0.00	\$0.00
4396	UTILIDADES POR PARTICIPACIÓN PATRIMONIAL	\$0.00	\$0.00
4399	OTROS INGRESOS Y BENEFICIOS VARIOS	\$0.00	\$57,815,192.82
TOTAL DE INGRESOS		\$808,192,749.62	\$1,476,682,632.76
GASTOS Y OTRAS PÉRDIDAS			
5100	GASTOS DE FUNCIONAMIENTO	\$366,531,853.28	\$1,060,718,813.06
5110	SERVICIOS PERSONALES	\$234,510,766.32	\$600,928,790.29
5111	REMUNERACIONES AL PERSONAL DE CARÁCTER PERMANENTE	\$137,408,638.40	\$319,046,931.01
5112	REMUNERACIONES AL PERSONAL DE CARÁCTER TRANSITORIO	\$36,186,129.72	\$73,383,529.35
5113	REMUNERACIONES ADICIONALES Y ESPECIALES	\$6,153,321.47	\$67,145,169.84
5114	SEGURIDAD SOCIAL	\$38,656,370.08	\$81,591,286.50
5115	OTRAS PRESTACIONES SOCIALES Y ECONÓMICAS	\$16,099,234.70	\$43,582,718.65
5116	PAGO DE ESTÍMULOS A SERVIDORES PÚBLICOS	\$7,071.95	\$16,179,154.94
5120	MATERIALES Y SUMINISTROS	\$49,108,793.63	\$94,521,090.86
5121	MATERIALES DE ADMINISTRACIÓN, EMISIÓN DE DOCUMENTOS Y ARTÍCULOS OFICIALES	\$1,844,088.07	\$8,484,348.84
5122	ALIMENTOS Y UTENSILIOS	\$595,820.84	\$1,576,596.84
5123	MATERIAS PRIMAS Y MATERIALES DE PRODUCCIÓN Y COMERCIALIZACIÓN		\$1,147.12
5124	MATERIALES Y ARTÍCULOS DE CONSTRUCCIÓN Y DE REPARACIÓN	\$10,489,689.11	\$12,551,346.23
5125	PRODUCTOS QUÍMICOS, FARMACÉUTICOS Y DE LABORATORIO	\$581,972.65	\$1,908,652.05
5126	COMBUSTIBLES, LUBRICANTES Y ADITIVOS	\$29,257,240.05	\$46,475,722.29
5127	VESTUARIO, BLANCOS, PRENDAS DE PROTECCIÓN Y ARTÍCULOS DEPORTIVOS	\$711,269.05	\$5,702,937.31
5128	MATERIALES Y SUMINISTROS PARA SEGURIDAD		\$173,434.36
5129	HERRAMIENTAS, REFACCIONES Y ACCESORIOS MENORES	\$5,628,713.86	\$17,646,905.82
5130	SERVICIOS GENERALES	\$82,912,293.33	\$365,268,931.91
5131	SERVICIOS BÁSICOS	\$19,612,154.33	\$44,657,324.19
5132	SERVICIOS DE ARRENDAMIENTO	\$7,105,824.00	\$27,896,696.94
5133	SERVICIOS PROFESIONALES, CIENTÍFICOS, TÉCNICOS Y OTROS SERVICIOS	\$12,262,046.78	\$27,217,485.99
5134	SERVICIOS FINANCIEROS, BANCARIOS Y COMERCIALES	\$2,713,066.51	\$18,605,576.10
5135	SERVICIOS DE INSTALACIÓN, REPARACIÓN, MANTENIMIENTO Y CONSERVACIÓN	\$7,123,806.76	\$73,843,715.47
5136	SERVICIOS DE COMUNICACIÓN SOCIAL Y PUBLICIDAD	\$4,842,873.31	\$18,437,079.72
5137	SERVICIOS DE TRASLADO Y VIÁTICOS	\$702,404.75	\$3,181,951.29
5138	SERVICIOS OFICIALES	\$3,710,936.92	\$9,546,527.74
5139	OTROS SERVICIOS GENERALES	\$24,839,179.97	\$141,882,574.47
5200	TRANSFERENCIAS, ASIGNACIONES, SUBSIDIOS Y OTRAS AYUDAS	\$133,562,088.47	\$309,570,926.62
5210	TRANSFERENCIAS INTERNAS Y ASIGNACIONES AL SECTOR PÚBLICO	\$51,457,616.09	\$109,746,732.23
5211	ASIGNACIONES AL SECTOR PÚBLICO	\$0.00	\$0.00
5212	TRANSFERENCIAS INTERNAS AL SECTOR PÚBLICO	\$51,457,616.09	\$109,746,732.23
5220	TRANSFERENCIAS AL RESTO DEL SECTOR PÚBLICO	\$46,867,944.95	\$90,926,000.04
5221	TRANSFERENCIAS A ENTIDADES PARAESTATALES	\$46,867,944.95	\$90,926,000.04
5222	TRANSFERENCIAS A ENTIDADES FEDERATIVAS Y MUNICIPIOS	\$0.00	\$0.00
5230	SUBSIDIOS Y SUBVENCIONES	\$0.00	\$0.00
5231	SUBSIDIOS	\$0.00	\$0.00
5232	SUBVENCIONES	\$0.00	\$0.00
5240	AYUDAS SOCIALES	\$11,556,535.89	\$48,208,589.29
5241	AYUDAS SOCIALES A PERSONAS	\$8,054,076.00	\$17,850,557.83
5242	BECAS	\$2,700,000.00	\$26,785,459.58
5243	AYUDAS SOCIALES A INSTITUCIONES	\$802,459.89	\$3,572,571.88
5244	AYUDAS SOCIALES POR DESASTRES NATURALES Y OTROS SINIESTROS	\$0.00	\$0.00
5250	PENSIONES Y JUBILACIONES	\$23,679,991.54	\$60,689,605.06
5251	PENSIONES	\$0.00	\$0.00
5252	JUBILACIONES	\$23,679,991.54	\$60,689,605.06
5259	OTRAS PENSIONES Y JUBILACIONES	\$0.00	\$0.00

Municipio Puerto Vallarta
Estado de Actividades
DEL 1 DE ENERO AL 31 DE MAYO DE 2017


CUENTA	2017	2016
5260 TRANSFERENCIAS A FIDEICOMISOS, MANDATOS Y CONTRATOS ANÁLOGOS	\$0.00	\$0.00
5261 TRANSFERENCIAS A FIDEICOMISOS, MANDATOS Y CONTRATOS ANÁLOGOS AL GOBIERNO	\$0.00	\$0.00
5262 TRANSFERENCIAS A FIDEICOMISOS, MANDATOS Y CONTRATOS ANÁLOGOS A ENTIDADES PARAESTATALES	\$0.00	\$0.00
5270 TRANSFERENCIAS A LA SEGURIDAD SOCIAL	\$0.00	\$0.00
5271 TRASNFERENCIAS POR OBLIGACIONES DE LEY	\$0.00	\$0.00
5280 DONATIVO	\$0.00	\$0.00
5281 DONATIVOS A INSTITUCIONES SIN FINES DE LUCRO	\$0.00	\$0.00
5282 DONATIVOS A ENTIDADES FEDERATIVAS Y MUNICIPIOS	\$0.00	\$0.00
5283 DONATIVOS A FIDEICOMISOS, MANDATOS Y CONTRATOS ANÁLOGOS PRIVADOS	\$0.00	\$0.00
5284 DONATIVOS A FIDEICOMISOS, MANDATOS Y CONTRATOS ANÁLOGOS ESTATALES	\$0.00	\$0.00
5285 DONATIVOS INTERNACIONAL	\$0.00	\$0.00
5290 TRANSFERENCIAS AL EXTERIOR	\$0.00	\$0.00
5291 TRANSFERENCIAS AL EXTERIOR A GOBIERNOS EXTRANJEROS Y ORGANISMOS INTERNACIONALES	\$0.00	\$0.00
5292 TRANSFERENCIAS AL SECTOR PRIVADO EXTERNO	\$0.00	\$0.00
5300 PARTICIPACIONES Y APORTACIONES	\$1,773,348.30	\$4,881,301.50
5310 PARTICIPACIONES	\$0.00	\$0.00
5311 PARTICIPACIONES DE LA FEDERACIÓN A ENTIDADES FEDERATIVAS Y MUNICIPIOS	\$0.00	\$0.00
5312 PARTICIPACIONES DE LAS ENTIDADES FEDERATIVAS A LOS MUNICIPIOS	\$0.00	\$0.00
5320 APORTACIONES	\$0.00	\$0.00
5321 APORTACIONES DE LA FEDERACIÓN A ENTIDADES FEDERATIVAS Y MUNICIPIOS	\$0.00	\$0.00
5322 APORTACIONES DE LAS ENTIDADES FEDERATIVAS A LOS MUNICIPIOS	\$0.00	\$0.00
5330 CONVENIOS	\$1,773,348.30	\$4,881,301.50
5331 CONVENIOS DE REASIGNACIÓN	\$0.00	\$0.00
5332 CONVENIOS DE DESCENTRALIZACIÓN Y OTROS	\$1,773,348.30	\$4,881,301.50
5400 INTERESES, COMISIONES Y OTROS GASTOS DE LA DEUDA PÚBLICA	\$13,887,712.62	\$18,644,654.81
5410 INTERESES DE LA DEUDA PÚBLICA	\$13,887,712.62	\$18,644,654.81
5411 INTERESES DE LA DEUDA PÚBLICA INTERNA	\$13,887,712.62	\$18,644,654.81
5412 INTERESES DE LA DEUDA PÚBLICA EXTERNA	\$0.00	\$0.00
5420 COMISIONES DE LA DEUDA PÚBLICA	\$0.00	\$0.00
5421 COMISIONES DE LA DEUDA PÚBLICA INTERNA	\$0.00	\$0.00
5422 COMISIONES DE LA DEUDA PÚBLICA EXTERNA	\$0.00	\$0.00
5430 GASTOS DE LA DEUDA PÚBLICA	\$0.00	\$0.00
5431 GASTOS DE LA DEUDA PÚBLICA INTERNA	\$0.00	\$0.00
5432 GASTOS DE LA DEUDA PÚBLICA EXTERNA	\$0.00	\$0.00
5440 COSTO POR COBERTURAS	\$0.00	\$0.00
5441 COSTO POR COBERTURAS	\$0.00	\$0.00
5450 APOYOS FINANCIEROS	\$0.00	\$0.00
5451 APOYOS FINANCIEROS A INTERMEDIARIOS	\$0.00	\$0.00
5452 APOYOS FINANCIEROS A AHORRADORES Y DEUDORES DEL SISTEMA FINANCIERO NACIONAL	\$0.00	\$0.00
5500 OTROS GASTOS Y PÉRDIDAS EXTRAORDINARIAS	\$0.00	\$0.00
5510 ESTIMACIONES, DEPRECIACIONES, DETERIOROS, OBSOLESCENCIA Y AMORTIZACIONES	\$0.00	\$0.00
5511 ESTIMACIONES POR PÉRDIDA O DETERIORO DE ACTIVOS CIRCULANTES	\$0.00	\$0.00
5512 ESTIMACIONES POR PÉRDIDA O DETERIORO DE ACTIVO NO CIRCULANTE	\$0.00	\$0.00
5513 DEPRECIACIÓN DE BIENES INMUEBLES	\$0.00	\$0.00
5514 DEPRECIACIÓN DE INFRAESTRUCTURA	\$0.00	\$0.00
5515 DEPRECIACIÓN DE BIENES MUEBLES	\$0.00	\$0.00
5516 DETERIORO DE LOS ACTIVOS BIOLÓGICOS	\$0.00	\$0.00
5517 AMORTIZACIÓN DE ACTIVOS INTANGIBLES	\$0.00	\$0.00
5518 DISMINUCIÓN DE BIENES POR PÉRDIDA, OBSOLESCENCIA Y DETERIORO	\$0.00	\$0.00
5520 PROVISIONES	\$0.00	\$0.00
5521 PROVISIONES DE PASIVOS A CORTO PLAZO	\$0.00	\$0.00
5522 PROVISIONES DE PASIVOS A LARGO PLAZO	\$0.00	\$0.00
5530 DISMINUCIÓN DE INVENTARIOS	\$0.00	\$0.00
5531 DISMINUCIÓN DE INVENTARIOS DE MERCANCIAS PARA VENTA	\$0.00	\$0.00
5532 DISMINUCIÓN DE INVENTARIOS DE MERCANCIAS TERMINADAS	\$0.00	\$0.00
5533 DISMINUCIÓN DE INVENTARIOS DE MERCANCIAS EN PROCESO DE ELABORACIÓN	\$0.00	\$0.00
5534 DISMINUCIÓN DE INVENTARIOS DE MATERIAS PRIMAS, MATERIALES Y SUMINISTROS PARA PRODUCCIÓN	\$0.00	\$0.00
5535 DISMINUCIÓN DE ALMACÉN DE MATERIALES Y SUMINISTROS DE CONSUMO	\$0.00	\$0.00
5540 AUMENTO POR INSUFICIENCIA DE ESTIMACIONES POR PÉRDIDA O DETERIORO U OBSOLESCENCIA	\$0.00	\$0.00
5541 AUMENTO POR INSUFICIENCIA DE ESTIMACIONES POR PÉRDIDA O DETERIORO U OBSOLESCENCIA	\$0.00	\$0.00
5550 AUMENTO POR INSUFICIENCIA DE PROVISIONES	\$0.00	\$0.00
5551 AUMENTO POR INSUFICIENCIA DE PROVISIONES	\$0.00	\$0.00

Municipio Puerto Vallarta
Estado de Actividades
DEL 1 DE ENERO AL 31 DE MAYO DE 2017

CUENTA	2017	2016
5590 OTROS GASTOS	\$0.00	\$0.00
5591 GASTOS DE EJERCICIOS ANTERIORES	\$0.00	\$0.00
5592 PÉRDIDAS POR RESPONSABILIDADES	\$0.00	\$0.00
5593 BONIFICACIONES Y DESCUENTOS OTORGADOS	\$0.00	\$0.00
5594 DIFERENCIAS POR TIPO DE CAMBIO NEGATIVAS EN EFECTIVO Y EQUIVALENTES	\$0.00	\$0.00
5595 DIFERENCIAS DE COTIZACIONES NEGATIVAS EN VALORES NEGOCIABLES	\$0.00	\$0.00
5596 RESULTADO POR POSICIÓN MONETARIA	\$0.00	\$0.00
5597 PÉRDIDAS POR PARTICIPACIÓN PATRIMONIAL	\$0.00	\$0.00
5599 OTROS GASTOS VARIOS	\$0.00	\$0.00
5600 INVERSIÓN PÚBLICA	\$0.00	\$0.00
5610 INVERSIÓN PÚBLICA NO CAPITALIZABLE	\$0.00	\$0.00
5611 CONSTRUCCIÓN EN BIENES NO CAPITALIZABLES	\$0.00	\$0.00
TOTAL DE GASTOS Y OTRAS PERDIDAS	\$515,755,002.67	\$1,393,815,695.99
RESULTADO DEL EJERCICIO (AHORRO/DESAHORRO)	\$292,437,746.95	\$82,866,936.77



ING. ARTURO DAVALOS PEÑA
 PRESIDENTE MUNICIPAL



C.P.A. RICARDO RENE RODRIGUEZ RAMIREZ
 TESORERO MUNICIPAL

Bajo protesta de decir verdad declaramos que los Estados Financieros y sus Notas son razonablemente correctos y responsabilidad del emisor.


SELLO


**MUNICIPIO PUERTO VALLARTA
ESTADO DE SITUACION FINANCIERA
AL 31 MAYO DE 2017**

ACTIVO			PASIVO		
CUENTA	Año 2017	Año 2016	CUENTA	Año 2017	Año 2016
1100 ACTIVO CIRCULANTE	\$131,473,664.82	\$157,619,324.06	PASIVO CIRCULANTE	\$824,684,558.19	\$873,171,187.54
1110 EFECTIVO Y EQUIVALENTES	\$131,473,664.82	\$157,619,324.06	2110 CUENTAS POR PAGAR A CORTO PLAZO	\$824,684,558.19	\$873,171,187.54
1111 EFECTIVO	\$0.00	\$0.00	2111 SERVICIOS PERSONALES POR PAGAR A CORTO PLAZO	\$11,465,600.13	\$14,472,679.63
1112 BANCOS/TESORERÍA	\$131,473,664.82	\$157,619,324.06	2112 PROVEEDORES POR PAGAR A CORTO PLAZO	\$323,787,855.99	\$290,125,324.27
1113 BANCOS/DEPENDENCIAS Y OTROS	\$0.00	\$0.00	2113 CONTRATISTAS POR OBRAS PÚBLICAS POR PAGAR A CORTO PLAZO	\$119,043,435.35	\$144,685,869.50
1114 INVERSIONES TEMPORALES (HASTA 3 MESES)	\$0.00	\$0.00	2114 PARTICIPACIONES Y APORTACIONES POR PAGAR A CORTO PLAZO	\$0.00	\$0.00
1115 FONDOS CON AFECTACIÓN ESPECÍFICA	\$0.00	\$0.00	2115 TRANSFERENCIAS OTORGADAS POR PAGAR A CORTO PLAZO	\$19,152,076.16	\$11,366,640.95
1116 DEPÓSITOS DE FONDOS DE TERCEROS EN GARANTÍA Y/O ADMINISTRACIÓN	\$0.00	\$0.00	2116 INTERESES, COMISIONES Y OTROS GASTOS DE LA DEUDA PÚBLICA POR PAGAR A CORTO PLAZO	\$0.00	\$0.00
1119 OTROS EFECTIVOS Y EQUIVALENTES	\$0.00	\$0.00	2117 RETENCIONES Y CONTRIBUCIONES POR PAGAR A CORTO PLAZO	\$280,559,303.09	\$310,269,147.92
1120 DERECHOS A RECIBIR EFECTIVO O EQUIVALENTES	\$124,161,939.17	\$52,062,599.16	2118 DEVOLUCIONES DE LA LEY DE INGRESOS POR PAGAR A CORTO PLAZO	\$904,355.64	\$2,633,229.80
1121 INVERSIONES FINANCIERAS DE CORTO PLAZO	\$92,082,679.83	\$30,059,234.06	2119 OTRAS CUENTAS POR PAGAR A CORTO PLAZO	\$69,771,931.83	\$99,618,295.47
1122 CUENTAS POR COBRAR A CORTO PLAZO	12,528.02	\$85,318.68	2120 DOCUMENTOS POR PAGAR A CORTO PLAZO	\$0.00	\$0.00
1123 DEUDORES DIVERSOS POR COBRAR A CORTO PLAZO	\$14,981,711.53	\$5,248,111.35	2121 DOCUMENTOS COMERCIALES POR PAGAR A CORTO PLAZO	\$0.00	\$0.00
1124 INGRESOS POR RECUPERAR A CORTO PLAZO	\$16,587,363.34	\$16,429,281.80	2122 DOCUMENTOS CON CONTRATISTAS POR OBRAS PÚBLICAS POR PAGAR A CORTO PLAZO	\$0.00	\$0.00
1125 DEUDORES POR ANTICIPOS DE LA TESORERÍA A CORTO PLAZO	\$497,656.45	\$240,653.27	2129 OTROS DOCUMENTOS POR PAGAR A CORTO PLAZO	\$0.00	\$0.00
1126 PRÉSTAMOS OTORGADOS A CORTO PLAZO	\$0.00	\$0.00	2130 PORCIÓN A CORTO PLAZO DE LA DEUDA PÚBLICA A LARGO PLAZO	\$67,124,814.09	\$39,988,943.50
1129 OTROS DERECHOS A RECIBIR EFECTIVO O EQUIVALENTES A CORTO PLAZO	\$0.00	\$0.00	2131 PORCIÓN A CORTO PLAZO DE LA DEUDA PÚBLICA INTERNA	\$67,124,814.09	\$39,988,943.50
1130 DERECHOS A RECIBIR BIENES O SERVICIOS	\$53,359,239.63	\$22,238,282.58	2132 PORCIÓN A CORTO PLAZO DE LA DEUDA PÚBLICA EXTERNA	\$0.00	\$0.00
1131 ANTIPO A PROVEEDORES POR ADQUISICIÓN DE BIENES Y PRESTACIÓN DE SERVICIOS A CORTO PLAZO	\$53,359,239.63	\$22,238,282.58	2133 PORCIÓN A CORTO PLAZO DE ARRENDAMIENTO FINANCIERO	\$0.00	\$0.00
1132 ANTIPO A PROVEEDORES POR ADQUISICIÓN DE BIENES INMUEBLES Y MUEBLES A CORTO PLAZO	\$0.00	\$0.00	2140 TÍTULOS Y VALORES A CORTO PLAZO	\$0.00	\$0.00
1133 ANTIPO A PROVEEDORES POR ADQUISICIÓN DE BIENES INTANGIBLES A CORTO PLAZO	\$0.00	\$0.00	2141 TÍTULOS Y VALORES DE LA DEUDA PÚBLICA INTERNA A CORTO PLAZO	\$0.00	\$0.00
1134 ANTIPO A CONTRATISTAS POR OBRAS PÚBLICAS A CORTO PLAZO	\$0.00	\$0.00	2142 TÍTULOS Y VALORES DE LA DEUDA PÚBLICA EXTERNA A CORTO PLAZO	\$0.00	\$0.00
1139 OTROS DERECHOS A RECIBIR BIENES O SERVICIOS A CORTO PLAZO	\$0.00	\$0.00	2150 PASIVOS DIFERIDOS A CORTO PLAZO	\$0.00	\$0.00
1140 INVENTARIOS	\$0.00	\$0.00	2151 INGRESOS COBRADOS POR ADELANTADO A CORTO PLAZO	\$0.00	\$0.00
1141 INVENTARIO DE MERCANCIAS PARA VENTA	\$0.00	\$0.00	2152 INTERESES COBRADOS POR ADELANTADO A CORTO PLAZO	\$0.00	\$0.00
1142 INVENTARIO DE MERCANCIAS TERMINADAS	\$0.00	\$0.00	2159 OTROS PASIVOS DIFERIDOS A CORTO PLAZO	\$0.00	\$0.00
1143 INVENTARIO DE MERCANCIAS EN PROCESO DE ELABORACIÓN	\$0.00	\$0.00	2160 FONDOS Y BIENES DE TERCEROS EN GARANTÍA Y/O ADMINISTRACIÓN A CORTO PLAZO	\$2,645,343.74	\$2,645,343.74
1144 INVENTARIO DE MATERIAS PRIMAS, MATERIALES Y SUMINISTROS PARA PRODUCCIÓN	\$0.00	\$0.00	2161 FONDOS EN GARANTÍA A CORTO PLAZO	\$2,645,343.74	\$2,645,343.74
1145 BIENES EN TRÁNSITO	\$0.00	\$0.00	2162 FONDOS EN ADMINISTRACIÓN A CORTO PLAZO	\$0.00	\$0.00
1150 ALMACENES	\$1,350,968.84	\$782,906.40	2163 FONDOS CONTINGENTES A CORTO PLAZO	\$0.00	\$0.00
1151 ALMACÉN DE MATERIALES Y SUMINISTROS DE CONSUMO	\$1,350,968.84	\$782,906.40	2164 FONDOS DE FIDEICOMISOS, MANDATOS Y CONTRATOS ANÁLOGOS A CORTO PLAZO	\$0.00	\$0.00
1160 ESTIMACIÓN POR PÉRDIDA O DETERIORO DE ACTIVOS CIRCULANTES	\$0.00	\$0.00	2165 OTROS FONDOS DE TERCEROS EN GARANTÍA Y/O ADMINISTRACIÓN A CORTO PLAZO	\$0.00	\$0.00
1161 ESTIMACIONES PARA CUENTAS INCOBRABLES POR DERECHOS A RECIBIR EFECTIVO O EQUIVALENTES	\$0.00	\$0.00	2166 VALORES Y BIENES EN GARANTÍA A CORTO PLAZO	\$0.00	\$0.00
1162 ESTIMACIÓN POR DETERIORO DE INVENTARIOS	\$0.00	\$0.00	2170 PROVISIONES A CORTO PLAZO	\$14,500,000.20	\$14,500,000.20
1190 OTROS ACTIVOS CIRCULANTES	\$75,438.00	\$75,438.00	2171 PROVISIÓN PARA DEMANDAS Y JUICIOS A CORTO PLAZO	\$14,500,000.20	\$14,500,000.20
1191 VALORES EN GARANTÍA	\$75,438.00	\$75,438.00	2172 PROVISIÓN PARA CONTINGENCIAS A CORTO PLAZO	\$0.00	\$0.00
1192 BIENES EN GARANTÍA (EXCLUYE DEPÓSITOS DE FONDOS)	\$0.00	\$0.00	2179 OTRAS PROVISIONES A CORTO PLAZO	\$0.00	\$0.00
1193 BIENES DERIVADOS DE EMBARGOS, DECOMISOS, ASEGURAMIENTOS Y DACIÓN EN PAGO	\$0.00	\$0.00	2190 OTROS PASIVOS A CORTO PLAZO	\$22,026,305.35	\$22,437,150.18
TOTAL DE ACTIVOS CIRCULANTES	\$310,421,250.46	\$232,778,550.20	2191 INGRESOS POR CLASIFICAR	\$20,983,741.30	\$21,394,586.13
1210 INVERSIONES FINANCIERAS A LARGO PLAZO	\$0.00	\$0.00	2192 RECAUDACIÓN POR PARTICIPAR	\$0.00	\$0.00
1211 INVERSIONES A LARGO PLAZO	\$0.00	\$0.00	2199 OTROS PASIVOS CIRCULANTES	\$1,042,564.05	\$1,042,564.05
1212 TÍTULOS Y VALORES A LARGO PLAZO	\$0.00	\$0.00	TOTAL PASIVOS CIRCULANTES	\$930,981,021.57	\$952,742,625.16
1213 FIDEICOMISOS, MANDATOS Y CONTRATOS ANÁLOGOS	\$0.00	\$0.00	2190 PASIVO NO CIRCULANTE	\$0.00	\$0.00
1214 PARTICIPACIONES Y APORTACIONES DE CAPITAL	\$0.00	\$0.00	2210 CUENTAS POR PAGAR A LARGO PLAZO	\$0.00	\$0.00
1220 DERECHOS A RECIBIR EFECTIVO O EQUIVALENTES A LARGO PLAZO	\$1,543,826.79	\$1,543,826.79	2211 PROVEEDORES POR PAGAR A LARGO PLAZO	\$0.00	\$0.00
1221 DOCUMENTOS POR COBRAR A LARGO PLAZO	\$813,427.68	\$813,427.68	2212 CONTRATISTAS POR OBRAS PÚBLICAS POR PAGAR A LARGO PLAZO	\$0.00	\$0.00
1222 DEUDORES DIVERSOS A LARGO PLAZO	\$730,399.11	\$730,399.11	2220 DOCUMENTOS POR PAGAR A LARGO PLAZO	\$107,834,415.44	\$213,692,024.38
1223 INGRESOS POR RECUPERAR A LARGO PLAZO	\$0.00	\$0.00	2221 DOCUMENTOS COMERCIALES POR PAGAR A LARGO PLAZO	\$0.00	\$0.00
1224 PRÉSTAMOS OTORGADOS A LARGO PLAZO	\$0.00	\$0.00	2222 DOCUMENTOS CON CONTRATISTAS POR OBRAS PÚBLICAS POR PAGAR A LARGO PLAZO	\$0.00	\$0.00
1229 OTROS DERECHOS A RECIBIR EFECTIVO O EQUIVALENTES A LARGO PLAZO	\$0.00	\$0.00	2229 OTROS DOCUMENTOS POR PAGAR A LARGO PLAZO	\$107,834,415.44	\$213,692,024.38
1230 BIENES INMUEBLES, INFRAESTRUCTURA Y CONSTRUCCIONES EN PROCESO	\$911,870,134.05	\$897,142,493.08	2230 DEUDA PÚBLICA A LARGO PLAZO	\$228,182,598.00	\$266,053,902.00
1231 TERRENOS	\$1,831,155.03	\$1,831,155.03	2231 TÍTULOS Y VALORES DE LA DEUDA PÚBLICA INTERNA A LARGO PLAZO	\$0.00	\$0.00
1232 VIVIENDAS	\$0.00	\$0.00	2232 TÍTULOS Y VALORES DE LA DEUDA PÚBLICA EXTERNA A LARGO PLAZO	\$0.00	\$0.00
1233 EDIFICIOS NO HABITACIONALES	\$24,600,000.00	\$24,600,000.00	2233 PRÉSTAMOS DE LA DEUDA PÚBLICA INTERNA POR PAGAR A LARGO PLAZO	\$228,182,598.00	\$266,053,902.00
1234 INFRAESTRUCTURA	\$0.00	\$0.00	2234 PRÉSTAMOS DE LA DEUDA PÚBLICA EXTERNA POR PAGAR A LARGO PLAZO	\$0.00	\$0.00
1235 CONSTRUCCIONES EN PROCESO EN BIENES DE DOMINIO PÚBLICO	\$648,787,013.33	\$634,446,746.36	2235 ARRENDAMIENTO FINANCIERO POR PAGAR A LARGO PLAZO	\$0.00	\$0.00
1236 CONSTRUCCIONES EN PROCESO EN BIENES PROPIOS	\$13,941,789.36	\$13,554,415.36	2240 PASIVOS DIFERIDOS A LARGO PLAZO	\$0.00	\$0.00
1239 OTROS BIENES INMUEBLES	\$222,710,176.33	\$222,710,176.33	2241 CRÉDITOS DIFERIDOS A LARGO PLAZO	\$0.00	\$0.00
1240 BIENES MUEBLES	\$210,261,307.48	\$193,053,048.21	2242 INTERESES COBRADOS POR ADELANTADO A LARGO PLAZO	\$0.00	\$0.00
1241 MOBILIARIO Y EQUIPO DE ADMINISTRACIÓN	\$23,176,503.66	\$22,371,145.87	2249 OTROS PASIVOS DIFERIDOS A LARGO PLAZO	\$0.00	\$0.00

MUNICIPIO PUERTO VALLARTA
ESTADO DE SITUACION FINANCIERA
AL 31 MAYO DE 2017

CUENTA	ACTIVO	Año 2017	Año 2016	CUENTA	PASIVO	Año 2017	Año 2016
1242	MOBILIARIO Y EQUIPO EDUCACIONAL Y RECREATIVO	\$9,478,173.22	\$9,437,743.40	2250	FONDOS Y BIENES DE TERCEROS EN GARANTÍA Y/O ADMINISTRACIÓN A LARGO PLAZO	\$0.00	\$0.00
1243	EQUIPO E INSTRUMENTAL MÉDICO Y DE LABORATORIO	\$332,179.01	\$332,179.01	2251	FONDOS EN GARANTÍA A LARGO PLAZO	\$0.00	\$0.00
1244	EQUIPO DE TRANSPORTE	\$92,756,515.09	\$77,838,275.09	2252	FONDOS EN ADMINISTRACIÓN A LARGO PLAZO	\$0.00	\$0.00
1245	EQUIPO DE DEFENSA Y SEGURIDAD	\$0.00	\$0.00	2253	FONDOS CONTINGENTES A LARGO PLAZO	\$0.00	\$0.00
1246	MAQUINARIA, OTROS EQUIPOS Y HERRAMIENTAS	\$77,810,804.90	\$76,366,573.24	2254	FONDOS DE FIDEICOMISOS, MANDATOS Y CONTRATOS ANÁLOGOS A LARGO PLAZO	\$0.00	\$0.00
1247	COLECCIONES, OBRAS DE ARTE Y OBJETOS VALIOSOS	\$580,000.00	\$580,000.00	2255	OTROS FONDOS DE TERCEROS EN GARANTÍA Y/O ADMINISTRACIÓN A LARGO PLAZO	\$0.00	\$0.00
1248	ACTIVOS BIOLÓGICOS	\$6,127,131.60	\$6,127,131.60	2256	VALORES Y BIENES EN GARANTÍA A LARGO PLAZO	\$0.00	\$0.00
		\$11,400,827.05	\$11,072,341.73				
1250	ACTIVOS INTANGIBLES			2260	PROVISIONES A LARGO PLAZO	\$85,521.62	\$0.00
1251	SOFTWARE	\$11,400,827.05	\$11,072,341.73	2261	PROVISIÓN PARA DEMANDAS Y JUICIOS A LARGO PLAZO	\$0.00	\$0.00
1252	PATENTES, MARCAS Y DERECHOS	\$0.00	\$0.00	2262	PROVISIÓN PARA PENSIONES A LARGO PLAZO	\$0.00	\$0.00
1253	CONCESIONES Y FRANQUICIAS	\$0.00	\$0.00	2263	PROVISIÓN PARA CONTINGENCIAS A LARGO PLAZO	\$0.00	\$0.00
1254	LICENCIAS	\$0.00	\$0.00	2269	OTRAS PROVISIONES A LARGO PLAZO	\$85,521.62	\$0.00
1259	OTROS ACTIVOS INTANGIBLES	\$0.00	\$0.00				
1260	DEPRECIACIÓN, DETERIORO Y AMORTIZACIÓN ACUMULADA DE BIENES	\$0.00	\$0.00		TOTAL PASIVOS NO CIRCULANTES	\$336,102,535.06	\$479,745,926.38
1261	DEPRECIACIÓN ACUMULADA DE BIENES INMUEBLES	\$0.00	\$0.00				
1262	DEPRECIACIÓN ACUMULADA DE INFRAESTRUCTURA	\$0.00	\$0.00		TOTAL DE PASIVOS	\$1,267,083,556.63	\$1,432,488,551.54
1263	DEPRECIACIÓN ACUMULADA DE BIENES MUEBLES	\$0.00	\$0.00				
1264	DETERIORO ACUMULADO DE ACTIVOS BIOLÓGICOS	\$0.00	\$0.00		HACIENDA PÚBLICA/ PATRIMONIO		
1265	AMORTIZACIÓN ACUMULADA DE ACTIVOS INTANGIBLES	\$0.00	\$0.00	3100	HACIENDA PÚBLICA/ PATRIMONIO CONTRIBUIDO	\$9,135,197.63	\$9,135,197.63
		\$11,845,738.80	\$1,758,449.57	3110	APORTACIONES	\$0.00	\$0.00
1270	ACTIVOS DIFERIDOS			3120	DONACIONES DE CAPITAL	\$7,812,176.41	\$7,812,176.41
1271	ESTUDIOS, FORMULACIÓN Y EVALUACIÓN DE PROYECTOS	\$0.00	\$0.00	3130	ACTUALIZACIÓN DE LA HACIENDA PÚBLICA/PATRIMONIO	\$1,323,021.22	\$1,323,021.22
1272	DERECHOS SOBRE BIENES EN RÉGIMEN DE ARRENDAMIENTO FINANCIERO	\$0.00	\$0.00				
1273	GASTOS PAGADOS POR ADELANTADO A LARGO PLAZO	\$0.00	\$0.00	3200	HACIENDA PÚBLICA/PATRIMONIO GENERADO	\$181,124,330.37	-\$104,275,039.59
1274	ANTICIPIOS A LARGO PLAZO	\$11,845,738.80	\$1,758,449.57	3210	RESULTADOS DEL EJERCICIO (AHORRO/ DESAHORRO)	\$292,437,746.95	\$82,866,936.77
1275	BENEFICIOS AL RETIRO DE EMPLEADOS PAGADOS POR ADELANTADO	\$0.00	\$0.00	3220	RESULTADOS DE EJERCICIOS ANTERIORES	-\$183,236,530.38	-\$143,172,710.98
1279	OTROS ACTIVOS DIFERIDOS	\$0.00	\$0.00	3230	REVALÚOS	\$4,766,483.99	\$4,766,483.99
		\$0.00	\$0.00	3231	REVALÚO DE BIENES INMUEBLES	\$4,766,483.99	\$4,766,483.99
1280	ESTIMACIÓN POR PÉRDIDA O DETERIORO DE ACTIVOS NO CIRCULANTES	\$0.00	\$0.00	3232	REVALÚO DE BIENES MUEBLES	\$0.00	\$0.00
1281	ESTIMACIONES POR PÉRDIDA DE CUENTAS INCOBRABLES DE DOCUMENTOS POR COBRAR A LARGO PLAZO	\$0.00	\$0.00	3233	REVALÚO DE BIENES INTANGIBLES	\$0.00	\$0.00
1282	ESTIMACIONES POR PÉRDIDA DE CUENTAS INCOBRABLES DE DEUDORES DIVERSOS POR COBRAR A LARGO PLAZO	\$0.00	\$0.00	3239	OTROS REVALÚOS	\$0.00	\$0.00
1283	ESTIMACIONES POR PÉRDIDA DE CUENTAS INCOBRABLES DE INGRESOS POR COBRAR A LARGO PLAZO	\$0.00	\$0.00				
1284	ESTIMACIONES POR PÉRDIDA DE CUENTAS INCOBRABLES DE PRÉSTAMOS OTORGADOS A LARGO PLAZO	\$0.00	\$0.00	3240	RESERVAS	\$0.00	\$0.00
1289	ESTIMACIONES POR PÉRDIDA DE OTRAS CUENTAS INCOBRABLES A LARGO PLAZO	\$0.00	\$0.00	3241	RESERVAS DE PATRIMONIO	\$0.00	\$0.00
		\$0.00	\$0.00	3242	RESERVAS TERRITORIALES	\$0.00	\$0.00
1290	OTROS ACTIVOS NO CIRCULANTES			3243	RESERVAS POR CONTINGENCIAS	\$0.00	\$0.00
1291	BIENES EN CONCESIÓN	\$0.00	\$0.00	3250	RECTIFICACIONES DE RESULTADOS DE EJERCICIOS ANTERIORES	\$67,156,629.81	-\$48,735,749.37
1292	BIENES EN ARRENDAMIENTO FINANCIERO	\$0.00	\$0.00	3251	CAMBIOS EN POLÍTICAS CONTABLES	\$0.00	\$0.00
1293	BIENES EN COMODATO	\$0.00	\$0.00	3252	CAMBIOS POR ERRORES CONTABLES	\$67,156,629.81	-\$48,735,749.37
		\$1,146,921,834.17	\$1,104,570,159.38				
	TOTAL DE ACTIVOS NO CIRCULANTES			3300	EXCESO O INSUFICIENCIA EN LA ACTUALIZACIÓN DE LA HACIENDA PÚBLICA/ PATRIMONIO	\$0.00	\$0.00
	TOTAL DEL ACTIVO	\$1,457,343,084.63	\$1,337,348,709.58	3310	RESULTADO POR POSICIÓN MONETARIA	\$0.00	\$0.00
				3320	RESULTADO POR TENENCIA DE ACTIVOS NO MONETARIOS	\$0.00	\$0.00
					HACIENDA PÚBLICA/PATRIMONIO TOTAL	\$190,259,528.00	-\$95,139,841.96
					TOTAL DE PASIVO Y PATRIMONIO / HACIENDA PÚBLICA	\$1,457,343,084.63	\$1,337,348,709.58


ING. ARTURO DAVALOS PEÑA
 PRESIDENTE MUNICIPAL


C.P.A. RICARDO RENE RODRIGUEZ RAMIREZ
 TESORERO MUNICIPAL

Bajo protesta de decir verdad declaramos que los Estados Financieros y sus Notas son razonablemente correctos y responsabilidad del emisor.

SELLO